



# QSR MIROPLAN

## LASTRA A SPECCHIO / MIRROR PANEL





01 - Argento / Silver



02 - Oro / Gold

CODICE CODE	FORMATO FORMAT	DIMENSIONI DIMENSIONS	SPESSORE THICKNESS	COMPOSIZIONE COMPOSITION	PESO WEIGHT
QSR100D	Lastra Sheet	100 x 200 cm Tolleranza dimensionale Dimensional tolerance -1% / +3%	3,0 mm	Base polistirene, Superficie poliestere metallizzato Polystyrene support, Metallized polyester surface	3,0 kg/m <sup>2</sup>

<b>REAZIONE AL FUOCO</b> REACTION TO FIRE		<b>IGNIFUGO PERMANENTE</b> Pannello acrilico in materiale intrinsecamente resistente al fuoco.	<b>IFR - INHERENTLY FLAME RETARDANT</b> Acrylic panel made of inherently flame resistant material.
<b>CERTIFICATI DI IGNIFUGAZIONE</b> FR CERTIFICATIONS		UNI 9177 classe 2 DIN 4102 classe B2	UNI 9177 class 2 DIN 4102 class B2
<b>FINITURA</b> FINISH		Lastra a specchio con retro nero opaco, fornita con pellicola protettiva	Mirror finish sheet with matt black backside, provided with protective film
<b>CARATTERISTICHE</b> FEATURES		<ul style="list-style-type: none"> <li>· Ottima riflessione e luminosità, simile a uno specchio vero</li> <li>· Semirigido</li> <li>· Leggero</li> <li>· Infrangibile</li> </ul>	<ul style="list-style-type: none"> <li>· Great reflection and brightness, similar to a glass mirror</li> <li>· Semi-rigid</li> <li>· Lightweight</li> <li>· Unbreakable</li> </ul>
<b>DISPONIBILITÀ</b> AVAILABILITY		Solo lastre intere	Full sheets only
<b>TAGLIO</b> CUTTING		Usare cutter manuale per laminati (tagliare sempre da lato specchio). Per sagome complesse si consiglia taglio laser o taglio ad acqua.	Use manual plastic scoring knife (always cut into the mirror side). For shape cuts it is recommended laser cutting or waterjet cutting.
<b>INCOLLAGGIO</b> ADHESIVE BONDING		Utilizzare adesivi o siliconi senza solventi. È consigliabile eseguire un test su un piccolo campione.	Use solvent-free adhesives or silicones. We recommend to test on a small sample first.
<b>ISTRUZIONI PER LA PULIZIA</b> CARE INSTRUCTIONS		Per rimuovere la polvere utilizzare un piumino antistatico. Se particolarmente sporco, usare un panno in microfibra. Non usare prodotti aggressivi o abrasivi di alcun tipo.	To remove the dust, wipe the surface with a feather duster. If particularly dirty, clean the surface with a microfibre cloth. Do not use any aggressive or abrasive cleaning product.
<b>NOTE</b> NOTES		Sconsigliato per l'uso prolungato all'aperto. Per ordini superiori a 3 pezzi è necessaria la spedizione su pallet (max 100 lastre per pallet).	Not recommended for long-term outdoor use. Order exceeding 3 sheets require shipment on pallet (100 sheets max per pallet).